



FAU • Dekanat der TF
Martensstraße 5a
91058 Erlangen

FAU • Dekanat der TF • Martensstr. 5a • 91058 Erlangen

Herr
Prof. Dr.-Ing. Marc Stamminger
(PERSÖNLICH)

SS21: Auswertung zu "21s-InCG"

Sehr geehrter Herr Prof. Dr.-Ing. Stamminger,

im Rahmen der Lehrveranstaltungsevaluation im SS21 erhalten Sie hiermit die Auswertung zu Ihrer Umfrage vom Typ "Vorlesung":

- Interactive Computer Graphics -

Es wurden hierfür 6 Fragebögen vom Typ "t_s21_a" von den Studierenden ausgefüllt.

Die 4 Indikatoren zeigen den mit der Anzahl der Antworten gewichteten Mittelwert der Skalafragen in den genannten Fragenkapiteln.

Der Mittelwert der 4 Indikatoren bildet den Globalindikator bzw. den Lehrqualitätsindex (LQI).

Für die Einzelfragen und Indikatoren kennzeichnet der Wert 1 hierbei eine maximale Güte, der Wert 5 eine minimale Güte.

Bei den Einzelfragen werden je nach Fragen-Typ die Anzahl und Verteilung der Antworten, Mittelwert und Standardabweichung aufgelistet.

Die Text-Antworten für jede offene Frage sind zusammengefasst aufgelistet.

Die Profillinien zeigen den Vergleich zu den Mittelwerten aller Rückläufer der Technischen Fakultät.

Der LQI und die Indikatoren werden bei genügend (ab 5) Rückläufern zur Qualitätssicherung durch die Studienkommissionen und die Erstellung der Bestenlisten verwendet.

Mit freundlichen Grüßen

Rolf Wanka (Studiendekan, tf-studiendekan-lehre@fau.de)
Jürgen Frickel (Evaluationskoordinator, tf-evaluation@fau.de)

Prof. Dr.-Ing. Marc Stamminger

SS21 • Interactive Computer Graphics
ID = 21s-InCG

Rückläufer = 6 • Formular t_s21_a • LV-Typ "Vorlesung"



Globalwerte

Globalindikator

Indikator • Organisation, Inhalte und Kompetenzen der LV (Kap. 3)



mw=1,28
s=0,49

Indikator • Struktur der LV (Kap. 4)



mw=1,33
s=0,68

Indikator • Durchführung der LV (Kap. 5)

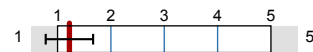


mw=1,38
s=0,49

Indikator • Zufriedenheit und Kompetenzerwerb (Kap. 6)



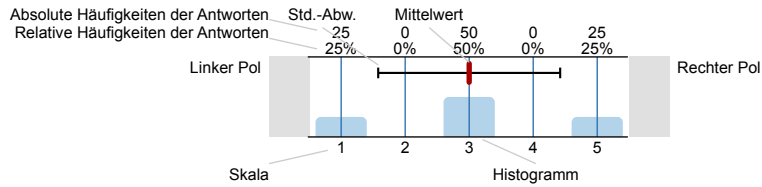
mw=1,21
s=0,36



mw=1,22
s=0,44

Legende

Fragetext



n=Anzahl
mw=Mittelwert
s=Std.-Abw.
E.=Enthaltung

2. Studierender und Lehrveranstaltung

2.1) Ich studiere folgenden Studiengang und Abschluss:

INF • Informatik (M.Sc.) 5 n=6

IuK • Informations- und Kommunikationstechnik (B.Sc.) 1

2.2) Ich bin im folgenden Fachsemester (im Bachelor):

1. Fachsemester 0 n=1

2. Fachsemester 0

3. Fachsemester 0

4. Fachsemester 0

5. Fachsemester 0

6. Fachsemester 1


7. Fachsemester 0

8. Fachsemester 0

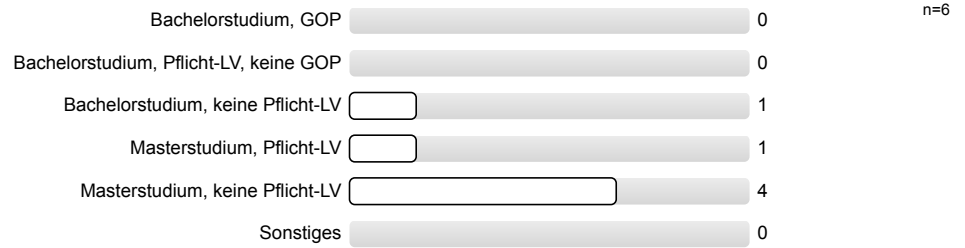
9. Fachsemester 0

9. Fachsemester 0


2.3) Ich bin im folgenden Fachsemester (im Master):




2.4) Diese Lehrveranstaltung (LV) gehört für mich zum




2.6) Prozent dieser LV wurden synchron angeboten (z.B. live per Zoom/MS Teams oder in Präsenz, etc.).



2.7) Prozent dieser LV wurden (evtl. zusätzlich) asynchron angeboten (Video-Aufzeichnung, Lernmaterial, etc.).

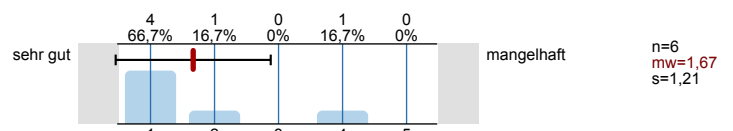


2.8) Ich habe bei etwa Prozent dieser LV zeitnah (mit höchstens 1 Woche Verzug) mitgearbeitet.

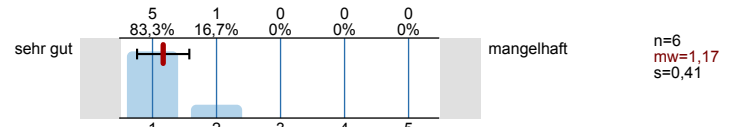


3. Organisation, Inhalte und Kompetenzen der Lehrveranstaltung

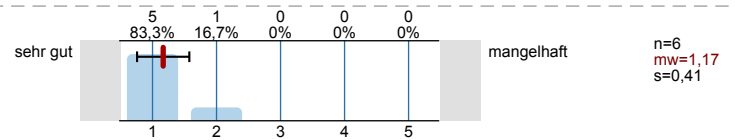
3.1) Wie gut war die Durchführung der (virtuellen) LV organisiert?



3.2) Wie gut war die LV inhaltlich organisiert und mit evtl. zugehörigen LVen abgestimmt? (Vorl. • Übg. • Prakt. • ...)

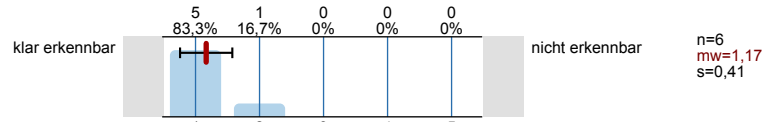


3.3) Die LV entspricht den im Modulhandbuch eingetragenen Inhalten und Kompetenzen.

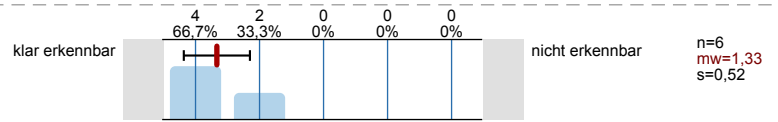


4. Struktur der Lehrveranstaltung

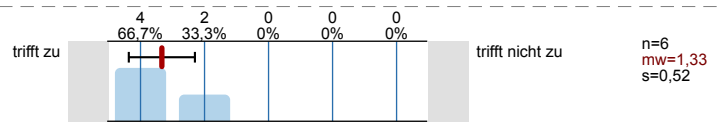
4.1) Zielsetzungen und Schwerpunkte des Inhalts waren:



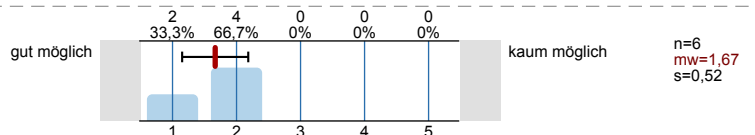
4.2) Der rote Faden der LV (synchron bzw. asynchron) war:



4.3) Der dargebotene Stoff war nachvollziehbar, es war genügend Zeit zum Mitdenken vorhanden.

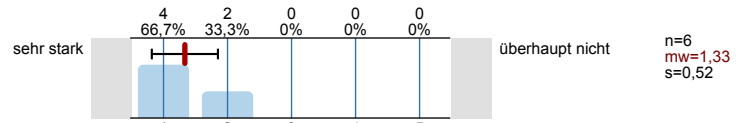


4.4) Mit den Medien, Begleitmaterialien, Literaturhinweisen und Hinweisen in der LV selbst waren Vor- und Nachbereitung:

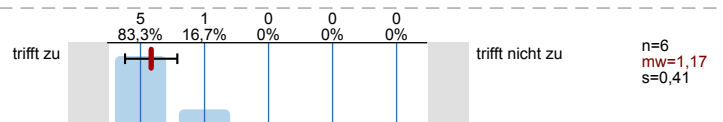


5. Durchführung der Lehrveranstaltung

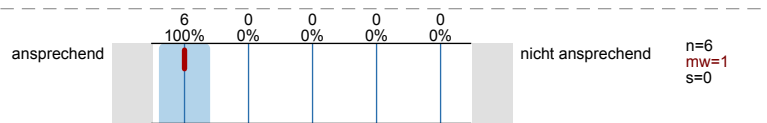
5.1) Die Dozentin/Der Dozent wirkte engagiert und motiviert bei der (virtuellen) Durchführung.



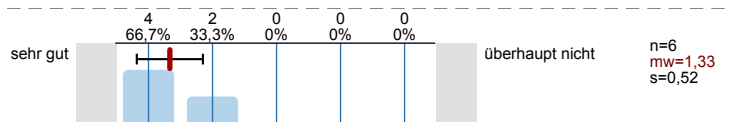
5.2) Die Dozentin/Der Dozent förderte das Interesse am Themenbereich.



5.3) Der Präsentationsstil der Dozentin/des Dozenten war:

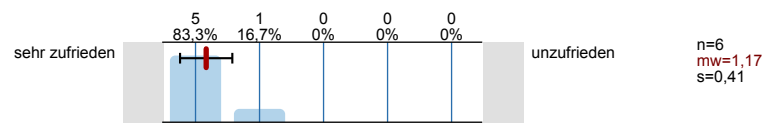


5.4) Die Dozentin/Der Dozent ging auf Fragen und Belange der Studierenden ein (synchron und asynchron).

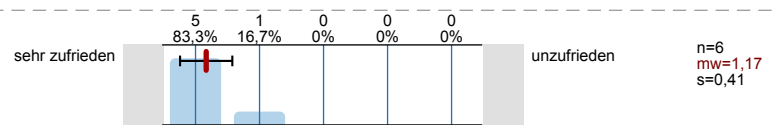


6. Zufriedenheit und Kompetenzerwerb

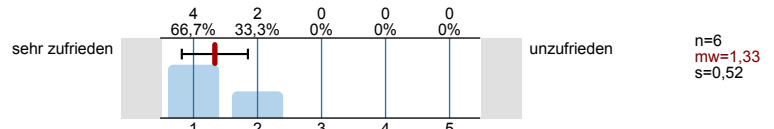
6.1) Wie zufrieden sind Sie insgesamt mit der LV?



6.2) Wie zufrieden sind Sie mit der LV bezüglich Ihres eigenen Kompetenzerwerbs?

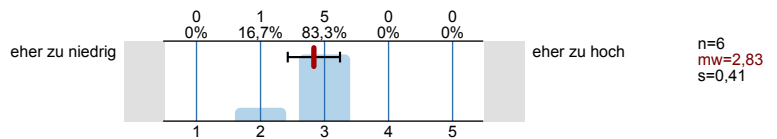


6.3) Wie zufrieden sind Sie mit dem Verhältnis zwischen Lernerfolg/Kompetenzerwerb und eigenem Zeitaufwand?




7. Zusätzliche Informationen für die Dozentin/den Dozenten

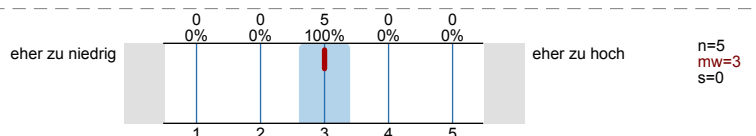
7.1) Der Schwierigkeitsgrad des Stoffes war für mich:




7.2) Mein Durchschnittsaufwand für Vor- und Nachbereitung dieser LV betrug pro Woche:



7.3) Meinen zeitlichen Durchschnittsaufwand für diese LV fand ich:



7.4) Welche Darbietungs-Form hätten Sie sich für diese LV gewünscht (bitte mit Drag-and Drop nach Priorität sortieren, dies kann auch identisch mit der abgelaufenen Darbietungs-Form sein)?



7.5) An der (virtuellen) Durchführung der Lehrveranstaltung gefielen mir folgende Aspekte besonders:

- Alles!
- Die Flexibilität wann man die Vorlesung hört führt zu angenehmem Stundenplan und keinen Kollisionen oder stressigen Tagen. Durch die regelmäßigen Hausaufgaben wird einem auch nicht Boemie-Lernen auf die Klausur ermöglicht.
- Live-Vorlesung mit Aufzeichnung ist eine sehr gute Kombination

7.6) An der (virtuellen) Durchführung der Lehrveranstaltung gefiel mir Folgendes weniger, und ich schlage zur Verbesserung vor:

- ein paar mehr Referenzen in den Folien wären gut

Profillinie

Teilbereich: TF • Virtual-Class-Umfragen
 Name der/des Lehrenden: Prof. Dr.-Ing. Marc Stamminger
 Titel der Lehrveranstaltung: Interactive Computer Graphics (Name der Umfrage)
 Vergleichslinie: SS-21_Mittelwerte-für-alle-LV-Typen-TF

Verwendete Werte in der Profillinie: Mittelwert

3. Organisation, Inhalte und Kompetenzen der Lehrveranstaltung

3.1) Wie gut war die Durchführung der (virtuellen) LV organisiert?	sehr gut		mangelhaft	n=6 n=4918	mw=1,67 mw=1,65
3.2) Wie gut war die LV inhaltlich organisiert und mit evtl. zugehörigen LVen abgestimmt? (Vorl. • Üb. • Prakt. • ...)	sehr gut		mangelhaft	n=6 n=4503	mw=1,17 mw=1,71
3.3) Die LV entspricht den im Modulhandbuch eingetragenen Inhalten und Kompetenzen.	sehr gut		mangelhaft	n=6 n=4588	mw=1,17 mw=1,55

4. Struktur der Lehrveranstaltung

4.1) Zielsetzungen und Schwerpunkte des Inhalts waren:	klar erkennbar		nicht erkennbar	n=6 n=4898	mw=1,17 mw=1,68
4.2) Der rote Faden der LV (synchron bzw. asynchron) war:	klar erkennbar		nicht erkennbar	n=6 n=4876	mw=1,33 mw=1,68
4.3) Der dargebotene Stoff war nachvollziehbar, es war genügend Zeit zum Mitdenken vorhanden.	trifft zu		trifft nicht zu	n=6 n=4868	mw=1,33 mw=1,87
4.4) Mit den Medien, Begleitmaterialien, Literaturhinweisen und Hinweisen in der LV selbst waren Vor- und Nachbereitung:	gut möglich		kaum möglich	n=6 n=4842	mw=1,67 mw=1,81

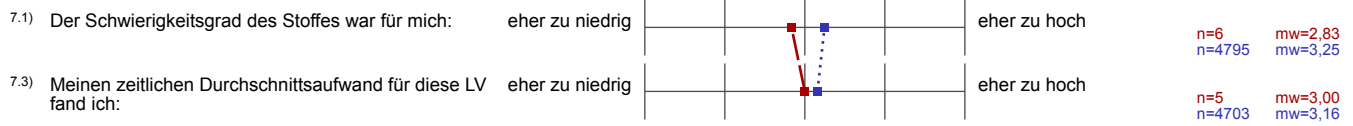
5. Durchführung der Lehrveranstaltung

5.1) Die Dozentin/Der Dozent wirkte engagiert und motiviert bei der (virtuellen) Durchführung.	sehr stark		überhaupt nicht	n=6 n=4889	mw=1,33 mw=1,55
5.2) Die Dozentin/Der Dozent förderte das Interesse am Themenbereich.	trifft zu		trifft nicht zu	n=6 n=4870	mw=1,17 mw=1,74
5.3) Der Präsentationsstil der Dozentin/des Dozenten war:	ansprechend		nicht ansprechend	n=6 n=4772	mw=1,00 mw=1,81
5.4) Die Dozentin/Der Dozent ging auf Fragen und Belange der Studierenden ein (synchron und asynchron).	sehr gut		überhaupt nicht	n=6 n=4827	mw=1,33 mw=1,47

6. Zufriedenheit und Kompetenzerwerb

6.1) Wie zufrieden sind Sie insgesamt mit der LV?	sehr zufrieden		unzufrieden	n=6 n=4912	mw=1,17 mw=1,85
6.2) Wie zufrieden sind Sie mit der LV bezüglich Ihres eigenen Kompetenzerwerbs?	sehr zufrieden		unzufrieden	n=6 n=4898	mw=1,17 mw=1,97
6.3) Wie zufrieden sind Sie mit dem Verhältnis zwischen Lernerfolg/Kompetenzerwerb und eigenem Zeitaufwand?	sehr zufrieden		unzufrieden	n=6 n=4893	mw=1,33 mw=2,13

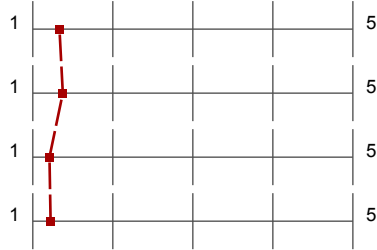
7. Zusätzliche Informationen für die Dozentin/den Dozenten



Profillinie für Indikatoren

Teilbereich: TF • Virtual-Class-Umfragen
 Name der/des Lehrenden: Prof. Dr.-Ing. Marc Stamminger
 Titel der Lehrveranstaltung: Interactive Computer Graphics
 (Name der Umfrage)

Indikator • Organisation, Inhalte und Kompetenzen der LV (Kap. 3)



mw=1,33 s=0,68

Indikator • Struktur der LV (Kap. 4)

mw=1,38 s=0,49

Indikator • Durchführung der LV (Kap. 5)

mw=1,21 s=0,36

Indikator • Zufriedenheit und Kompetenzerwerb (Kap. 6)

mw=1,22 s=0,44