

Techn. Fakultät • Martensstraße 5a • 91058 Erlangen

Dr. Zinaida Benenson
(PERSÖNLICH)

SS 2015: Auswertung für Human Factors in IT Security

Sehr geehrte Frau Dr. Benenson,

Sie erhalten hier die Ergebnisse der automatisierten Auswertung der Lehrveranstaltungsevaluation im SS 2015 zu Ihrer Umfrage vom Typ "Vorlesung":

- Human Factors in IT Security -

Es wurde hierbei der Fragebogen - v_s15 - verwendet, es wurden 4 Fragebögen von Studierenden ausgefüllt.

Die Note 1 kennzeichnet hierbei eine maximale Güte, die Note 5 eine minimale Güte für die einzelnen Fragen bzw. Mittelwerte.

Neu:

Der Kapitel-Indikator für "Hauptfragen zu Lehrveranstaltung und Dozent" zeigt den Mittelwert der 6 Hauptfragen und damit den Lehrqualitätsindex (LQI), dieser wird für die Bestenlisten der verschiedenen Kategorien, und zur Qualitätssicherung durch die Studienkommissionen verwendet.

Der Kapitel-Indikator für "Weitere Fragen zu Lehrveranstaltung und Dozent" zeigt den Mittelwert für die restlichen Einzelfragen, diese dienen nur der Information der Dozenten.

Bei den Einzelfragen werden je nach Fragen-Typ die Anzahl und Verteilung der Antworten, Mittelwert und Standardabweichung aufgelistet.

Die Text-Antworten für jede offene Frage sind zusammengefasst aufgelistet.

Eine Profillinie zeigt den Vergleich zu den Mittelwerten aller Rückläufer für diesen Fragebogen-Typ. Die Profillinie eignet sich auch zur Präsentation in der LV.

Eine Einordnung Ihrer Bewertung ist nach Abschluss der Ergebnisauswertung unter <http://www.tf.fau.de/studium/evaluation> --> Ergebnisse --> SS 2015 möglich, hierzu die Bestenlisten, Percentile, etc. einsehen.

Bitte melden Sie an tf-evaluation@fau.de die Anzahl der ausgegebenen TANn, wenn Sie das bis jetzt versäumt haben.

Mit freundlichen Grüßen

Andreas P. Fröba (Studiendekan, apf@ltt.uni-erlangen.de)
Jürgen Frickel (Evaluationskoordinator, tf-evaluation@fau.de)

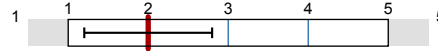


Dr. Zinaida Benenson

SS 2015 • Human Factors in IT Security
 ID = 15s-HumITSec
 Rückläufer = 4 • Formular v_s15 • LV-Typ "Vorlesung"

Globalwerte

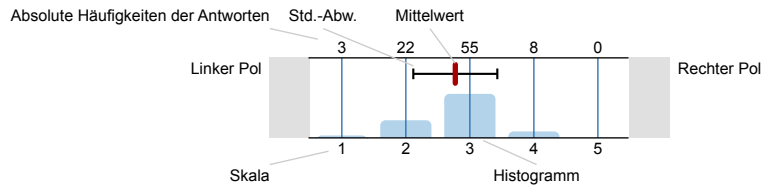
3. Hauptfragen zu Lehrveranstaltung und Dozent



mw=2
s=0,8

Legende

Fragetext



n=Anzahl
mw=Mittelwert
s=Std.-Abw.
E.=Enthaltung

1. Klick on british flag to get the english survey
 Achtung: Beim Anklicken der Sprachsymbole verlieren Sie alle bisherigen Eintragungen!
 Warning: If you click on a language symbol, all your previous entries will be discarded!

2. Allgemeines zur Person und zur Lehrveranstaltung

2.1) ▶▶ Ich studiere folgenden Studiengang:

INF • Informatik	<input type="text" value="3"/>	3	n=4
Sonstiges	<input type="text" value="1"/>	1	


2.2) ▶▶ Ich mache folgenden Abschluss:

B.Sc. • Bachelor of Science	<input type="text" value="1"/>	1	n=4
M.Sc. • Master of Science	<input type="text" value="3"/>	3	
M.Sc.(hons) • Master of Science with Honours	<input type="text" value="0"/>	0	
M.Ed. • Master of Education	<input type="text" value="0"/>	0	
LA • Lehramt mit Staatsexamen	<input type="text" value="0"/>	0	
Dr.-Ing. • Promotion	<input type="text" value="0"/>	0	
Zwei-Fach-Bachelor of Arts	<input type="text" value="0"/>	0	
Sonstiges	<input type="text" value="0"/>	0	


2.3) Ich bin im folgenden Fachsemester (im Bachelor):

1. Fachsemester	<input type="text" value="0"/>	0	n=1
2. Fachsemester	<input type="text" value="1"/>	1	
3. Fachsemester	<input type="text" value="0"/>	0	
4. Fachsemester	<input type="text" value="0"/>	0	
5. Fachsemester	<input type="text" value="0"/>	0	
6. Fachsemester	<input type="text" value="0"/>	0	
7. Fachsemester	<input type="text" value="0"/>	0	
8. Fachsemester	<input type="text" value="0"/>	0	
9. Fachsemester	<input type="text" value="0"/>	0	
> 9. Fachsemester	<input type="text" value="0"/>	0	

2.4) Ich bin im folgenden Fachsemester (im Master):




2.5) ▶▶ Diese Lehrveranstaltung gehört für mich zum




2.6) Als Studiengang bzw. Abschluss ist *Sonstiges* ausgewählt, welche Kombination studieren Sie:

■ International Information Systems

2.7) Ich besuche etwa Prozent dieser Vorlesung.

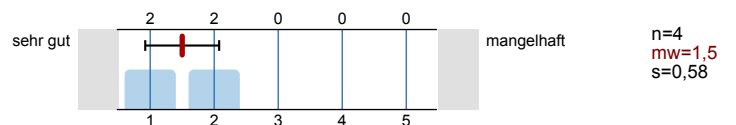


2.8) Der oben aufgeführte Dozent hat diese Vorlesung zu selbst gehalten.

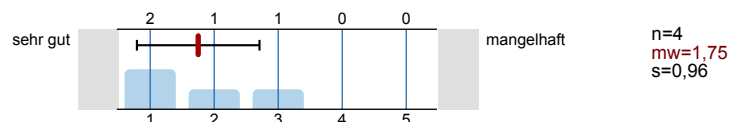


3. Hauptfragen zu Lehrveranstaltung und Dozent

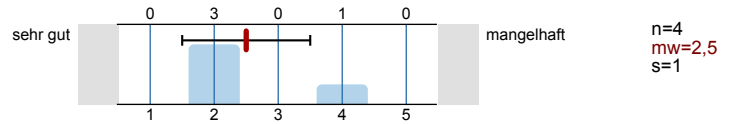
3.1) ▶▶ Die Vorlesung entspricht den im Modulhandbuch eingetragenen Inhalten und Kompetenzen.



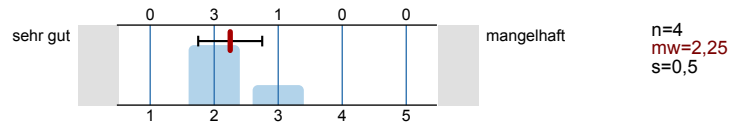
3.2) ▶▶ Wie ist die Einpassung in den Studienverlauf Ihres Studienganges?



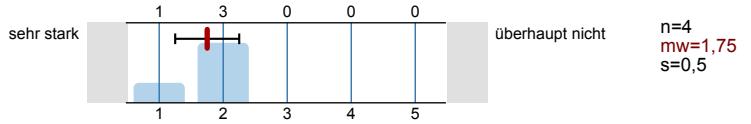
3.3) ►► Wie ist die Vorlesung selbst strukturiert?



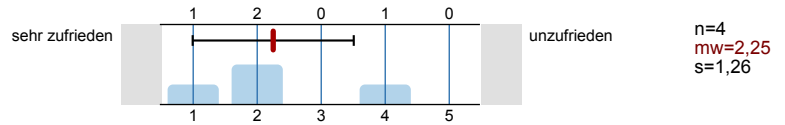
3.4) ►► Wie ist die Vorlesung inhaltlich und organisatorisch mit den zugehörigen Übungen/ Tutorien/Praktika abgestimmt?



3.5) ►► Der Dozent wirkt engagiert und motiviert bei der Durchführung der Vorlesung.



3.6) ►► Wie zufrieden sind Sie insgesamt mit der Vorlesung:



4. Kommentare zu Lehrveranstaltung und Dozent

4.1) An der Lehrveranstaltung gefallen mir folgende Aspekte besonders:

- Themen sind sehr forschungsnah und man merkt das die Vorlesung stehts aktuell gehalten wird.

4.2) An der Lehrveranstaltung gefällt mir Folgendes weniger, und ich schlage zur Verbesserung vor:

- Auch wenn es schwierig ist eine Vorlesung nicht in der Muttersprache zu halten, würde eine flüssigere Sprechweise der Dozentin das Verständnis erleichtern.
- Teilweise bestehen die Hausaufgaben aus Umfragen. Das wird nach dem ersten mal sehr eintönig. Mehr Aufgaben wie das Passwörter brute-forcen oder Email spoofing wären schön.

4.4) Weitere Fragen zu Lehrveranstaltung und Dozent beantworten?



5. Weitere Fragen zu Lehrveranstaltung und Dozent

5.1) Zielsetzungen und Schwerpunkte des Vorlesungsinhalts sind:	Es wird keine Auswertung angezeigt, da die Anzahl der Antworten zu gering ist.
5.2) Der Dozent fördert das Interesse am Themenbereich.	Es wird keine Auswertung angezeigt, da die Anzahl der Antworten zu gering ist.
5.3) Der Dozent stellt Beziehungen zur Praxis oder zur Forschung her.	Es wird keine Auswertung angezeigt, da die Anzahl der Antworten zu gering ist.
5.4) Der rote Faden während der Vorlesung ist meist:	Es wird keine Auswertung angezeigt, da die Anzahl der Antworten zu gering ist.
5.5) Der dargebotene Stoff ist nachvollziehbar, es ist genügend Zeit zum Mitdenken vorhanden.	Es wird keine Auswertung angezeigt, da die Anzahl der Antworten zu gering ist.
5.6) Der Präsentationsstil des Dozenten ist:	Es wird keine Auswertung angezeigt, da die Anzahl der Antworten zu gering ist.
5.7) Der Dozent geht auf Fragen und Belange der Studierenden ein.	Es wird keine Auswertung angezeigt, da die Anzahl der Antworten zu gering ist.
5.8) Der Einsatz und das Zusammenspiel von Medien (Tafel, Overhead-Projektor, Beamer, etc.) ist:	Es wird keine Auswertung angezeigt, da die Anzahl der Antworten zu gering ist.

- 5.9) Die gezeigten Experimente, Simulationen, Beispiele, Anwendungen, o.ä. helfen beim Verständnis des Stoffes. Es wird keine Auswertung angezeigt, da die Anzahl der Antworten zu gering ist.

- 5.10) Anhand des Begleitmaterials, der Literaturhinweise und Hinweise in der Vorlesung sind Vor- und Nachbereitung: Es wird keine Auswertung angezeigt, da die Anzahl der Antworten zu gering ist.

- 5.11) Der Bezug zu den Prüfungsanforderungen wird hergestellt. Es wird keine Auswertung angezeigt, da die Anzahl der Antworten zu gering ist.

6.

- 6.1) Der Schwierigkeitsgrad des Stoffes ist: Es wird keine Auswertung angezeigt, da die Anzahl der Antworten zu gering ist.

- 6.2) Mein Durchschnittsaufwand für Vor- und Nachbereitung dieser Vorlesung beträgt pro Woche: Es wird keine Auswertung angezeigt, da die Anzahl der Antworten zu gering ist.

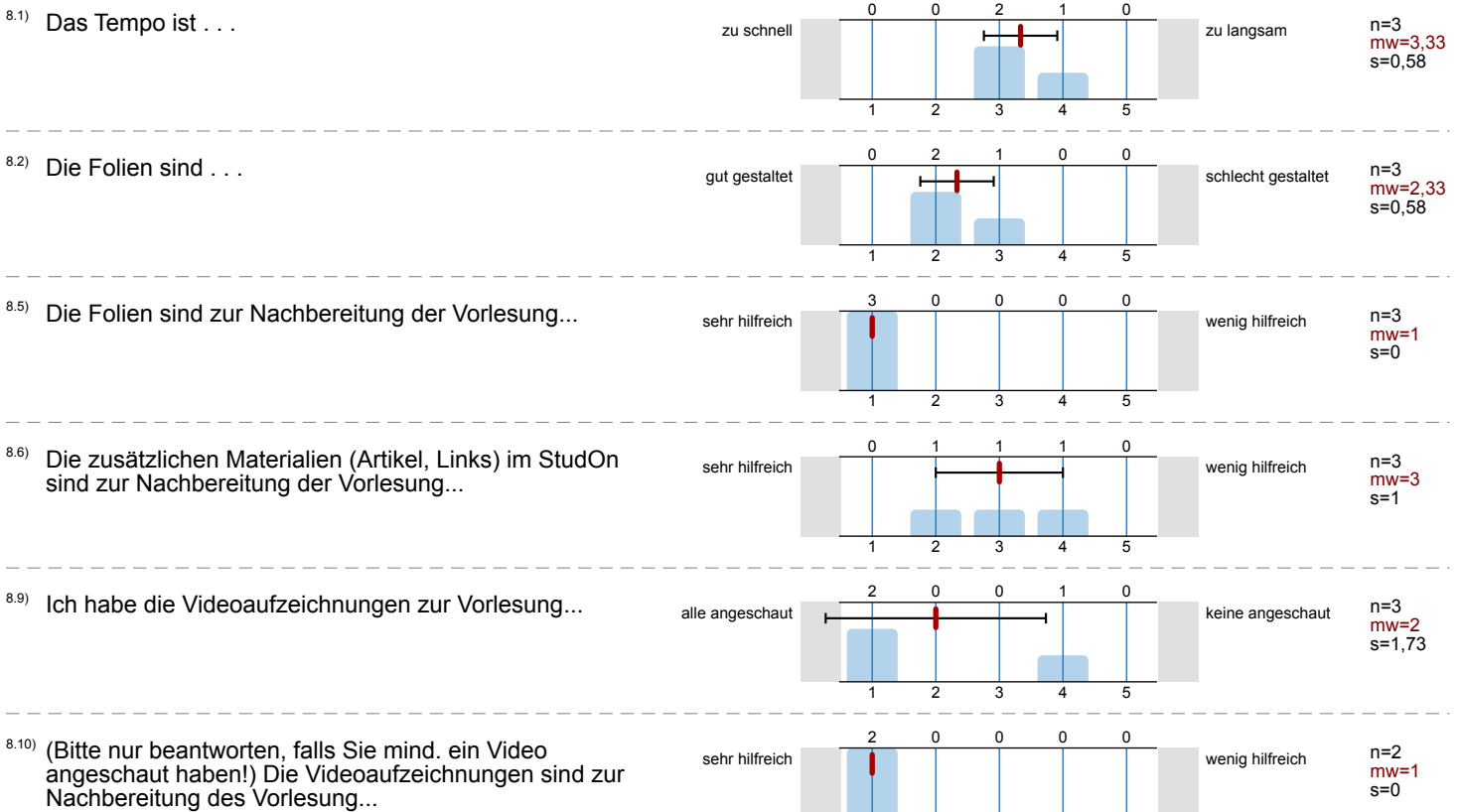
- 6.3) Meinen zeitlichen Durchschnittsaufwand für diese Vorlesung finde ich: Es wird keine Auswertung angezeigt, da die Anzahl der Antworten zu gering ist.

7.

- 7.1) Vom Dozenten gestellte Fragen beantworten?
 . . . (falls er Fragen definiert hat).



8. Vom Dozenten gestellte Fragen

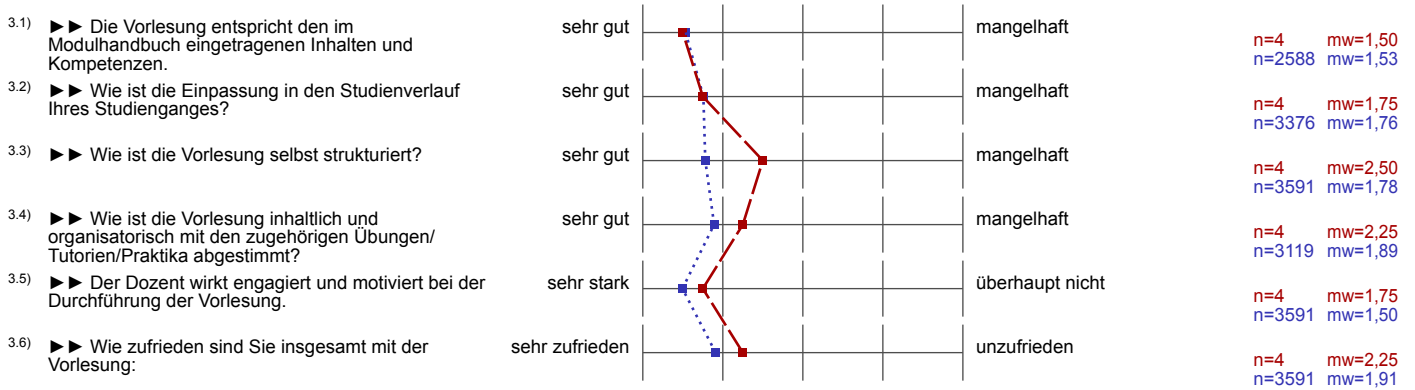


Profillinie


Teilbereich: Technische Fakultät (TF)
 Name der/des Lehrenden: Dr. Zinaida Benenson
 Titel der Lehrveranstaltung: Human Factors in IT Security (15s-HumITSec)
 (Name der Umfrage)
 Vergleichsline: Mittelwert der Vorlesungs-Fragebögen im SS 2015

Verwendete Werte in der Profillinie: Mittelwert

3. Hauptfragen zu Lehrveranstaltung und Dozent



5. Weitere Fragen zu Lehrveranstaltung und Dozent



6.



6.3) Meinen zeitlichen Durchschnittsaufwand für diese Vorlesung finde ich: (*)



n=2046 mw=2,91

8. Vom Dozenten gestellte Fragen

8.1) Das Tempo ist . . .



n=3 mw=3,33

8.2) Die Folien sind . . .



n=3 mw=2,33

8.5) Die Folien sind zur Nachbereitung der Vorlesung...



n=3 mw=1,00

8.6) Die zusätzlichen Materialien (Artikel, Links) im StudOn sind zur Nachbereitung der Vorlesung...



n=3 mw=3,00

8.9) Ich habe die Videoaufzeichnungen zur Vorlesung...



n=3 mw=2,00

8.10) (Bitte nur beantworten, falls Sie mind. ein Video angeschaut haben!) Die Videoaufzeichnungen sind zur Nachbereitung des Vorlesung...



n=2 mw=1,00

(*) Hinweis: Wenn die Anzahl der Antworten auf eine Frage zu gering ist, wird für die Frage keine Auswertung angezeigt.